

ROZVADĚČ R-VETERINA

- * NAPĚŤOVÁ SOUSTAVA: 400/230V, stř. 50Hz, TNS
- * DCHRANA: AUTOMATICKÝM DDPROJENÍM OD ZDRUJE
- * TYP: ROZVODNICE ZAPUŠTĚNÁ, IP 43/20, 120MDJ.
- * INSTALOVANÝ PŘÍKON: CELKEM P_I = 13 kW
- * SOUDOBOST: B = 0,8
- * SOUDOBÝ PŘÍKON: CELKEM P_S = 10 kW
- * VÝPOČTOVÝ PROUD: I_v = 15 A
- * PŘÍVOD: HOREM
- * VÝVODY: HOREM
- * ROZMĚRY: 550 x 920 x 140 (Š x V x H)
- * KOMPENZACE: NEJÍ

POKUD NENÍ UVEDENO JINAK BUDOU INSTALOVANÝ JISTIČE 6KA.

hlavní projektant:
ING.JOSEF ŘÁPEK
HAVLIČKOVA 4136, CHOMUTOV 430 03
IČ:62203380
TEL: 604 728 055

projektant části:
ELPRO CHOMUTOV s.r.o.
LIDICKÁ 2211/13, CHOMUTOV 430 03
IČ:28701216, DIČ:CZ28701216
TEL: 474 331 680

stupeň projektu: ÚR+SP

hlavní projektant: ING.JOSEF ŘÁPEK

projektant části: ING.MILAN ŠKVÁRA kreslil: PAVEL BUCHTA

investor: Zoopark Chomutov, p.o., Přemyslova 259, Chomutov

zakázka: Stavební úpravy 1.np

Správní budova Zooparku Chomutov

č.zakázky: ES19/2023
datum: 08/2023
měřítko: ---

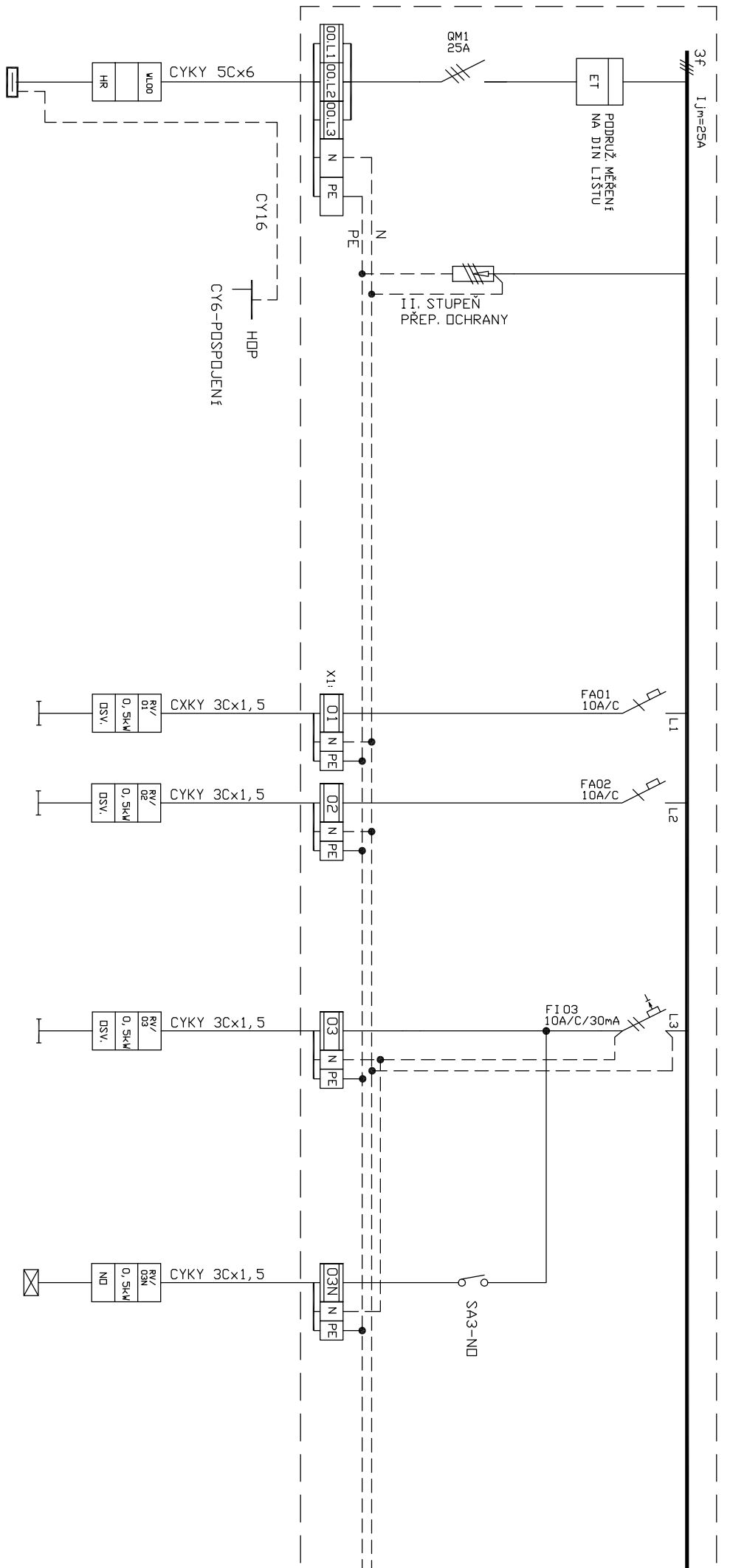
část: D.3-ELEKTROINSTALACE

č.přílohy: D.3-3 č.výtisku:

příloha: SCHÉMA ROZVADĚČE R-VETERINA

ROZVADĚČ R-VETERINÁK KAB. SKUPINA RV)

3f $I_{jn}=25A$



ET
PODRUŽ. MĚŘENÍ
NA DIN LIŠTU

QM1
25A

II. STUPEŇ
PŘEP. OCHRANY

CY6-POSPOJENÍ

CY16

HDP

WLOD

HR

CYKY 5Cx6

00L1 00L2 00L3
N PE

N

PE

L1

L2

L3

FA01
10A/C

FA02
10A/C

FI 03
10A/C/30mA

SA3-ND

X1:
01 N PE

02 N PE

03 N PE

03N N PE

CXKY 3Cx1,5
RV/01
0,5kW
DSV.

RV/01

0,5kW

DSV.

CYKY 3Cx1,5

RV/02

0,5kW

DSV.

DSV.

CYKY 3Cx1,5

RV/03

0,5kW

DSV.

DSV.

DSV.

DSV.

DSV.

DSV.

DSV.

DSV.

DSV.

DSV.

DSV.

DSV.

DSV.

DSV.

DSV.

DSV.

DSV.

DSV.

DSV.

DSV.

DSV.

DSV.

DSV.

OSVĚTLENÍ 1. 02, 1. 03

OSVĚTLENÍ VENKOVNÍ

OSVĚTLENÍ 1. 01

NO 1. 01

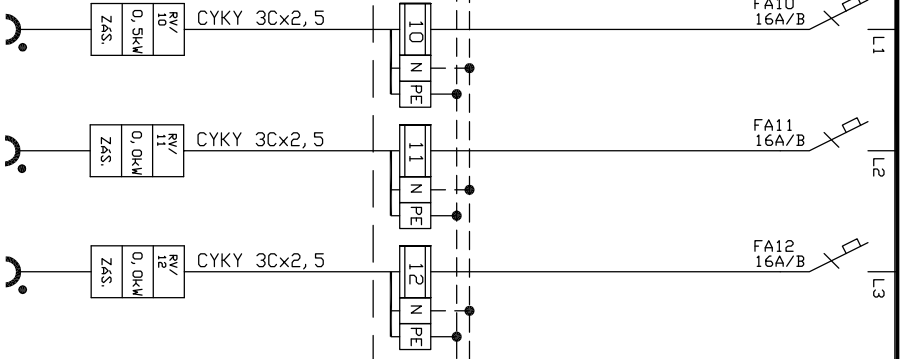
STÁVAJÍCÍ ROZVADĚČ HR
DOPLNIT JISTIČ 25A/3f/B/10KA

ZÁSUVKY PRO SPECIÁLNÍ POUŽITÍ

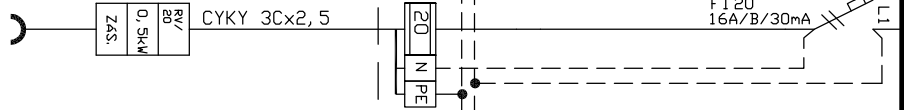
ZÁS. PC 1. 02

REZ.

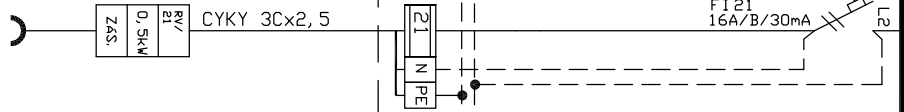
REZ.



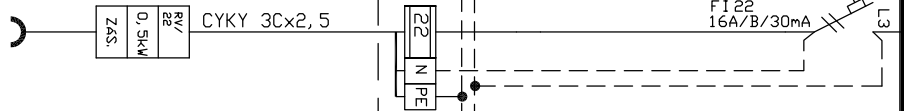
ZÁS. 1. 01-LEDNICE



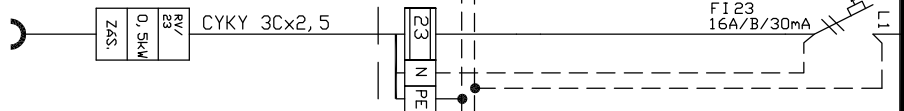
ZÁS. 1. 01-LEDNICE



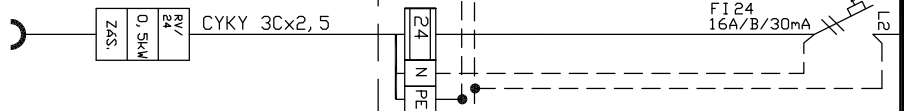
ZÁS. 1. 01-OBVOD



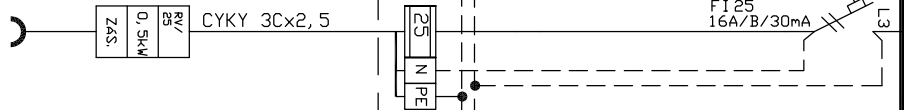
ZÁS. 1. 01-PDL. ZÁS.



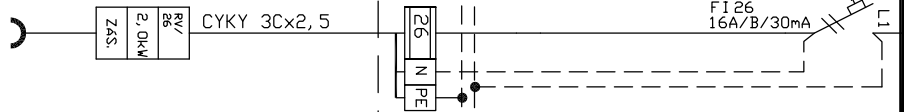
ZÁS. 1. 01-KUCH. L.



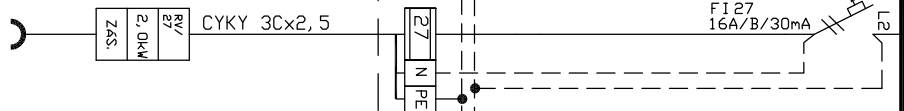
ZÁS. 1. 01-KUCH. L.



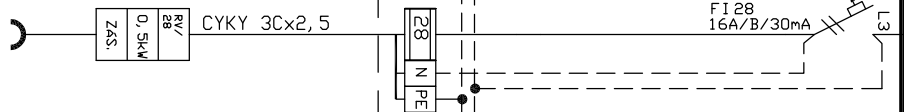
ZÁS. 1. 01-TUV



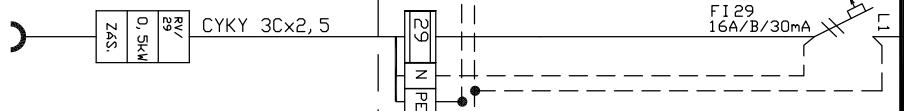
ZÁS. 1. 01-TUV



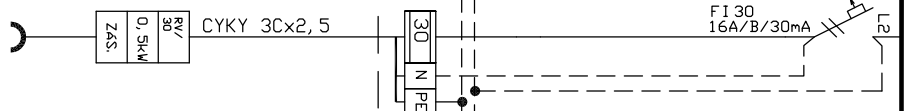
ZÁS. 1. 03



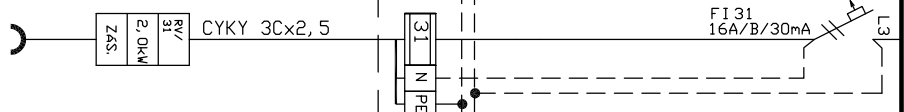
ZÁS. 1. 02



ZÁS. 1. 02



ZÁS. 1. 01-TUV



VZT MOTOR

